

# INSPIRON 3135

## Quick Start Guide

Guide d'information rapide  
Priručnik za hitri zagon  
Hızlı Başlangıç Kılavuzu  
دليل البدء السريع




## 1 Connect the power adapter and turn on your computer

Connectez le câble d'alimentation puis allumez votre ordinateur

Priključite napajalnik in vklopite računalnik  
Güç adaptörünü takıp bilgisayarınızı açma

قم بتوصيل مهبط التيار المتردد وقم بتشغيل الكمبيوتر



## 2 Finish Windows setup

Terminez l'installation de Windows | Dokončajte nastavitev Windows  
Windows kurulumunu tamamlama | Windows قَم بِتَهاءِ إعداد



### Enable security and updates

Activez la sécurité et les mises à jour  
Omogočite varnost in posodobitve  
Güvenlik ve güncellemeleri etkinleştirme  
قم بتمكين الأمان والتحديثات



### Connect to your network

Connectez-vous à votre réseau  
Povežite se v omrežje  
Ağınıza bağlanma  
قم بالتوصيل بالشبكة



### Sign in to your Microsoft account or create a local account

Connectez-vous à votre compte Microsoft ou créez un compte local  
Vpišite se v račun Microsoft ali ustvarite lokalni račun  
Microsoft hesabınıza oturum açma veya yerel bir hesap oluşturma

قمب تسجيل الدخول إلى حساب Microsoft أو قم بإنشاء حساب محلي

## 3 Explore resources

Explorez les ressources | Raziskujte vire  
Kaynakları araştırma | استعرض الموارد



### Help and Tips

Aide et astuces | Pomoč in nasveti  
Yardım ve İpuçları | التعليمات والتلميحات



### My Dell

Mon Dell | Moj Dell  
Dell Bilgisayarım | جهاز Dell الخاص بي



### Register your computer

Enregistrez votre ordinateur | Registrirajte svoj računalnik  
Bilgisayarınızı kaydettirme | قم بتسجيل الكمبيوتر

## Shortcut keys

Raccourcis clavier | Bližnjične tipke  
Kısayol tuşları | مفاتيح الاختصار



### Mute audio

Couper le son | Utišaj zvok  
Sesi kapat | كتم الصوت



### Decrease volume

Diminuer le volume sonore | Zmanjšaj glasnost  
Ses seviyesini düşür | خفض مستوى الصوت



### Increase volume

Augmenter le volume sonore | Povečaj glasnost  
Ses seviyesini artır | رفع مستوى الصوت



### Play/Pause

Lire/Pause | Predvajaj/premor  
Oynat/Duraklat | تشغيل/إيقاف مؤقت



Open Search charm  
Ouvrir l'icône Rechercher | Odprite čarobni gumb Iskanje  
Arama tilsimini aç | افتح اختصار البحث



Open Share charm  
Ouvrir l'icône Partager | Odprite čarobni gumb Skupna raba  
Paylaşım tilsimini aç | افتح اختصار المشاركة



Devices Charm  
Ouvrir l'icône Périphériques | Čarobni gumb Naprave  
Aygıtlar Tilsimi | اختصار الأجهزة



Open Settings Charm  
Ouvrir l'icône Paramètres | Odprite čarobni gumb Nastavitve  
Ayarlar Tilsimini aç | افتح اختصار الضبط

### List recently-used apps

Applications récemment utilisées  
Seznam nazadnje uporabljenih programov  
Sonkullanılan uygulamaları listele  
قم بسرد التطبيقات المستخدمة حاليًا



### Decrease brightness

Diminuer la luminosité | Pomanjšaj svetlost  
Parlaklığı düşür | تخفيض مستوى السطوع



### Increase brightness

Augmenter la luminosité | Povečaj svetlost  
Parlaklığı artır | رفع مستوى السطوع



### Turn off/on wireless

Activer/désactiver le sans fil | Vklopi/izklopi brezžično omrežje  
Kablosuz özelliğini aç/kapa | تشغيل/إيقاف تشغيل الاتصال اللاسلكي

NOTE: For more information, see *Specifications* at [dell.com/support](http://dell.com/support).

REMARQUE: Pour plus d'informations, consulter la section *Caractéristiques* sur [dell.com/support](http://dell.com/support).

OPOMBA: Za več informacij glejte *Tehnični podatki* na [dell.com/support](http://dell.com/support).

NOT: Daha fazla bilgi için bkz. *Özellikler*, [dell.com/support](http://dell.com/support).

ملاحظة: لمزيد من المعلومات، راجع المواصفات على العنوان [dell.com/support](http://dell.com/support).

## Product support and manuals

Support produits et manuels  
Podpora za izdelek in priročniki  
Ürün desteği ve kılavuzlar  
دعم المنتج والأدلة

## Contact Dell

Contacter Dell | Stik z družbo Dell  
Dell'e başvurun | Dell ب اتصل

## Regulatory and safety

Règlementations et sécurité | Predpisi in varnost  
Mevzuat ve güvenlik | ممارسات الأمان والممارسات التنظيمية

## Regulatory model and type

Modèle et type réglementaires  
Regulativni model in vrsta  
Yasal model ve tür  
الموديل والنوع التنظيمي

## Computer model

Modèle de l'ordinateur | Model računalnika  
Bilgisayar modeli | موديل الكمبيوتر

[dell.com/support](http://dell.com/support)

[dell.com/support/manuals](http://dell.com/support/manuals)

[dell.com/windows8](http://dell.com/windows8)

[dell.com/contactdell](http://dell.com/contactdell)

[dell.com/regulatory\\_compliance](http://dell.com/regulatory_compliance)

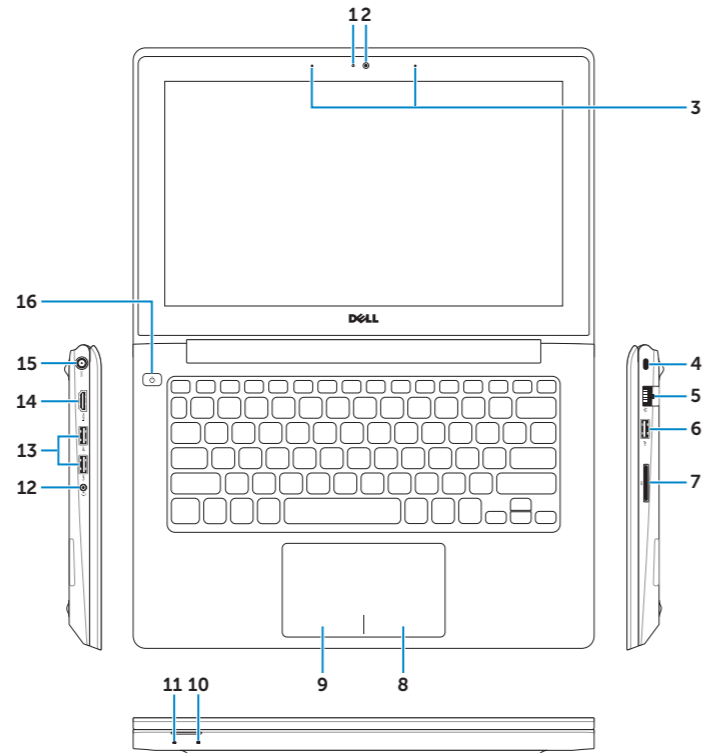
P19T

P19T002

Inspiron 3135

## Features

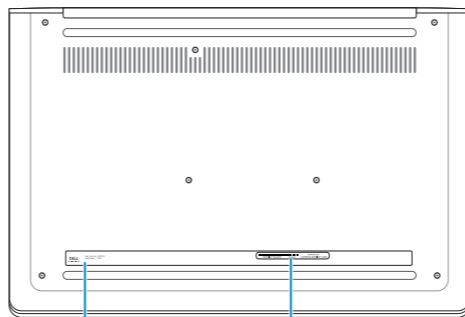
Caractéristiques | Funkcije | Özellikler | الميزات



1. Camera-status light
2. Camera
3. Digital microphones (2)
4. Security-cable slot
5. Network port
6. USB 2.0 port
7. Media-card reader
8. Right-click area
9. Left-click area
10. Hard-drive activity light

11. Power and battery-status light
12. Headset port
13. USB 3.0 ports (2)
14. HDMI port
15. Power-adaptor port
16. Power button
17. Regulatory label
18. Service Tag label

1. Voyant d'état de la caméra
2. Caméra
3. Microphones numériques (2)
4. Fente pour câble de sécurité
5. Port réseau
6. Port USB 2.0
7. Lecteur de cartes mémoire
8. Zone de clic droit
9. Zone de clic gauche
10. Voyant d'activité du disque dur



11. Voyant d'état de l'alimentation et de la batterie
12. Port pour casque
13. Ports USB 3.0 (2)
14. Port HDMI
15. Port de l'adaptateur secteur
16. Bouton d'alimentation
17. Étiquette de conformité aux normes
18. Étiquette de numéro de service

1. Kamera durum ışığı
2. Kamera
3. Dijital mikrofonlar (2)
4. Güvenlik kablosu yuvası
5. Ağ bağlantı noktası
6. USB 2.0 bağlantı noktası
7. Ortam kartı okuyucu
8. Sağ tıklatma alanı
9. Sol tıklatma alanı
10. Sabit disk etkinlik ışığı
11. Güç ve pil durum ışığı
12. Mikrofonlu kulaklık bağlantı noktası
13. USB 3.0 bağlantı noktaları (2)
14. HDMI bağlantı noktası
15. Güç adaptörü bağlantı noktası
16. Güç düğmesi
17. Yasal etiket
18. Servis Etiket

1. Lučka stanja kamere
2. Kamera
3. Digitalna mikrofona (2)
4. Reža za varnostni kabel
5. Omrežna vrata
6. Vrata USB 2.0
7. Bralnik pomnilniških kartic
8. Območje desnega klika
9. Območje levega klika
10. Lučka dejavnosti trdega diska

11. Lučka stanja napajanja in baterije
12. Vrata za slušalke
13. Vrata USB 3.0 (2)
14. Vrata HDMI
15. Vrata za napajalnik
16. Gumb za vklop/izklop
17. Regulativna oznaka
18. Servisna oznaka

11. مصباح حالة التيار والبطارية
12. منفذ سماعة الرأس
13. منافذ USB 3.0 (2)
14. منفذ HDMI
15. منفذ مهأى التيار
16. زر التيار
17. الملصق التنظيمي
18. ملصق رمز الخدمة

1. مصباح حالة الكاميرا
2. الكاميرا
3. الميكروفونات الرقمية (2)
4. فتحة كبل الأمان
5. منفذ الشبكة
6. منفذ USB 2.0
7. قارئ بطاقات الوسائط
8. منطقة النقر الأيمن
9. منطقة النقر الأيسر
10. مصباح نشاط محرك الأقراص الثابتة

